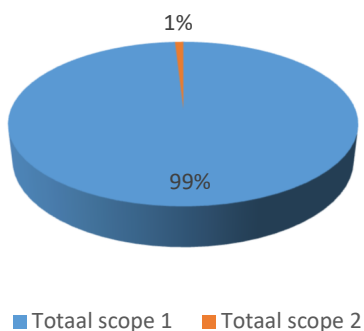


4.4 CO-2 footprint 2016

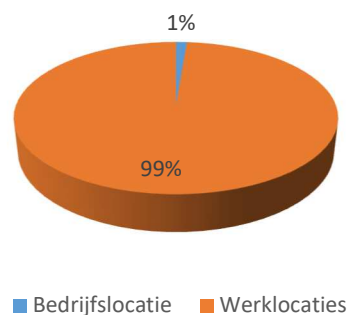
	Absoluut	%	Specificatie	%
Scope 1	447.722	99%	Diesel	93%
			2-tact mengsmearing	3%
			LPG	3%
			Overig ¹	0%
Scope 2	4.124	1%	Elektriciteit	1%
Totaal	451.846	100%		

¹ Overig bestaat uit 4-tact mengsmearing en aardgas

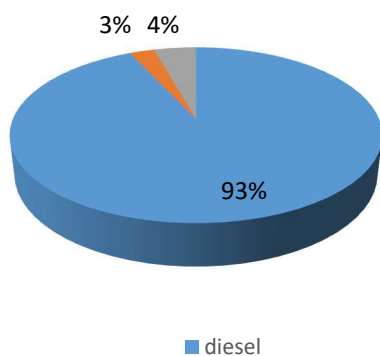
a. Footprint 2016 per scope



c. Footprint 2016 locatie/projecten



Footprint 2016 per bron



Groenvoorziening A.F. Vogels B.V. valt voor 2016 in de categorie 'klein bedrijf' (totale CO₂-uitstoot van de kantoren en bedrijfsruimten bedraagt maximaal (≤) 500 ton per jaar, en de totale CO₂-uitstoot van alle bouwplaatsen en productielocaties bedraagt maximaal (≤) 2.000 ton per jaar).