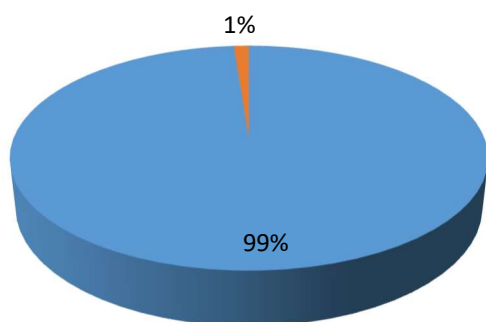


#### 4.4 CO-2 footprint 2017

	Absoluut	%	Specificatie	%
Scope 1	475.894	99%	Diesel	88%
			2-tact mengsmearing	2%
			LPG	8%
			Overig <sup>1</sup>	0%
Scope 2	5.764	1%	Elektriciteit	1%
Totaal	<b>481.658</b>	100%		

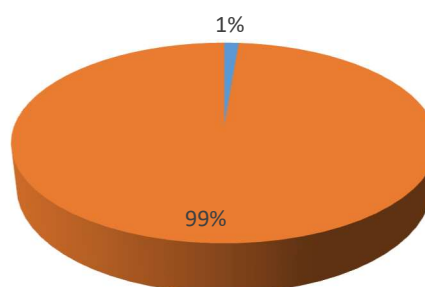
<sup>1</sup> Overig bestaat uit 4-tact mengsmearing en aardgas.

Footprint 2017 per scope



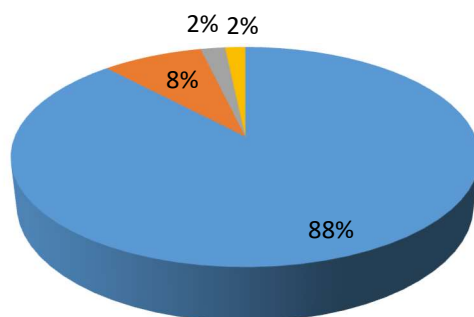
■ Totaal scope 1 ■ Totaal scope 2

Footprint 2017 locatie/projecten



■ Bedrijfslocatie ■ Werklocaties

Footprint 2017 per bron



■ diesel ■ LPG ■ motomix 2-tact mengsmearing ■ overig

Groenvoorziening A.F. Vogels B.V. valt voor 2017 in de categorie 'klein bedrijf' (totale CO<sub>2</sub>-uitstoot van de kantoren en bedrijfsruimten bedraagt maximaal ( $\leq$ ) 500 ton per jaar, en de totale CO<sub>2</sub>-uitstoot van alle bouwplaatsen en productielocaties bedraagt maximaal ( $\leq$ ) 2.000 ton per jaar).